

ont



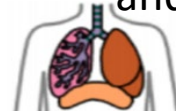
trött



illamående



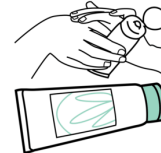
svårt att andas



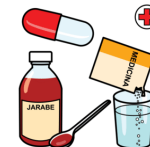
tvätta ansikte



hudkräm



medicin



varm



kall



rädd



kolla ventilator



munvård



glasögon



lampa



det kliar



yr



okej




suga munnen



läppbalsam




filt




larmsignal



byta läge



obekvämt



behöver hjälp



suga trachen



ring min familj



prata med läkare



vad händer?



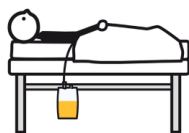
använda toalett



jag är blöt



kolla kateter



jag har en fråga



min familj besöka?



hur länge till?



vad händer härnäst?



ställ ja- och nej-frågor




ja




vet inte



nej



hur är mitt tillstånd?



bokstavs-tavla

ABC...

tack



Om det är svårt för patienten att peka, använd "partnerstödd skanning". Så här gör du:

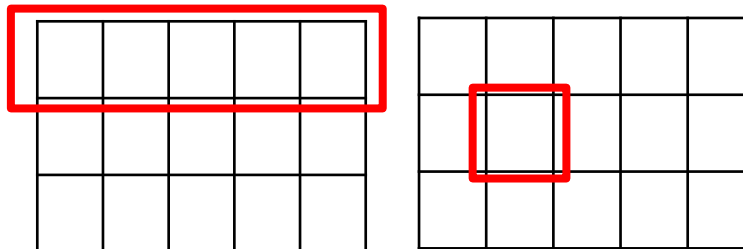
Be patienten att fokusera på kartan och tänka ut vad hen vill säga

Bestäm på vilket sätt patienten visar "ja" (nicka, blinka, tummen upp etc)

1. **Gå igenom rad för rad och fråga om det hen vill säga finns i raden**
(peka t ex på raden och fråga "är den i den här raden?", följt av rad 2 osv osv)
2. **Patienten väljer rad med sin "ja"-signal. Bekräfta valet med tydlig röst.**
3. **Peke på ruta för ruta ("är det ont, är det trött, osv"). Gör en paus emellan för att ge patienten chansen att svara.**
4. **Patienten väljer ett meddelande med sin "ja"-signal.**
5. **Bekräfta och upprepa vid behov.**

Att tänka på:

- Håll kartan c:a 30 cm från patientens ansikte (beroende på syn, försök ta reda på innan)
- Se till att det finns god belysning, och att huvudets placering är bra
- Ge tid för patienten att svara. **Upprepa/formulera** om frågan om du upplever att patienten inte förstår.
- Tala med tillräckligt **stark och tydlig röst** och använd **enkelt språk**
- Om du använder säkerhetsutrustning som en mask eller annan utrustning framför din mun, kan det göra ditt tal otydligt. Det kan vara användbart att använda kommunikationshjälpmedel för att förtydliga för patienten
- Även om patienten inte kan använda den här kartan nu, innebär inte det att det inte går senare idag, imorgon eller senare i veckan... Fortsätt att erbjuda kommunikationsmöjligheter.



Partnerstödd skanning instruktioner