

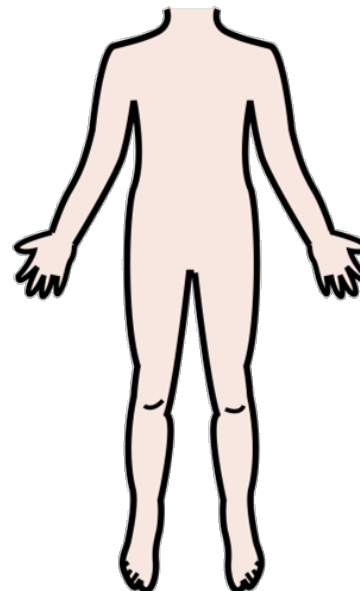
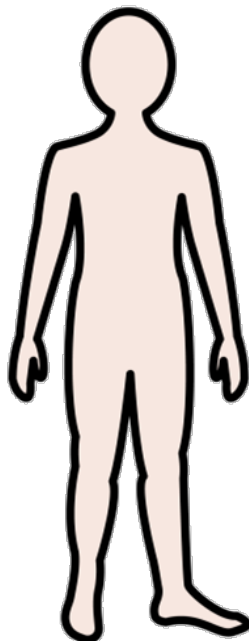


JAG HAR ONT



Smärtskala vuxen

Om det är svårt för patienten att peka, använd "partnerstödd skanning". Så här gör du:

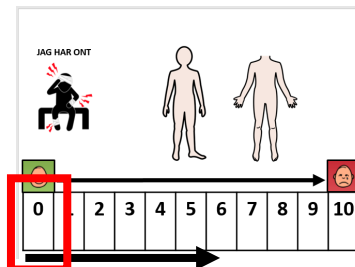
Be patienten att fokusera på kommunikationskartan

Bestäm vilket sätt patienten visar "ja" (nicka, blinka, tummen upp etc)

1. Skanna igenom de olika graderna av smärta, ruta för ruta, i skalan
2. Patienten väljer grad av smärta genom att använda sin "ja"-signal när du är på rätt ruta
3. Bekräfta valet och upprepa igen om det behövs

Att tänka på:

- Håll kartan c:a 30 cm från patientens ansikte (beroende på syn, försök ta reda på innan)
- Se till att det finns god belysning, och att huvudets placering är bra
- Ge tid för patienten att svara. **Upprepa/formulera** om frågan om du upplever att patienten inte förstår.
- Tala med tillräckligt **stark och tydlig röst** och använd **enkelt språk**
- Om du använder säkerhetsutrustning som en mask eller annan utrustning framför din mun, kan det göra ditt tal otydligt. Det kan vara användbart att använda kommunikationshjälpmedel för att förtydliga
- Även om patienten inte kan använda den här kartan nu, innebär inte det att det inte går senare idag, imorgon eller senare i veckan... Fortsätt att erbjuda kommunikationsmöjligheter.



Partnerstödd skanning instruktioner